

SOLICITUD DE EMPLAQUE PARA REMOLQUES/SEMIREMOLQUES

1. Ingresar al Portal Electrónico de la Unidad de Servicios a Operadores del Viceministerio de Transportes: <http://sionet.oopp.gob.bo> Para ingresar a la pantalla de registro haga clic en el botón “**Registro – Emplaque Remolques/Semirremolques**” (donde señala la flecha de color amarillo).

SERVICIOS PÚBLICOS EN LÍNEA

La Unidad de Servicios a Operadores dependiente del Viceministerio de Transportes del Ministerio de Obras Públicas, Servicios y Vivienda, dentro del proceso de optimización y modernización tecnológica pone a su disposición los siguientes servicios en línea:

Consultas

- Seguimiento de Trámite
- Vehículos Habilitados
- ODECO

Construcción

- Empresas Constructoras

Transporte Terrestre

- Permisos Complementarios (Registro de Vehículos)
- Documentos de Idoneidad (Solicitud)
- Registro de Operadores (Terrestre Internacional y Tarjetas de Operación)
- Registro - Emplaque Remolques / Semirremolques
- Permisos Ocasionales
- GOMET
- Faxes Internacionales (Recibidos)

Documentos Digitales

- Acta de reunión Bilateral Perú-Bolivia 17 y 18 de Agosto de 2017
- Acta de reunión Bilateral Brasil-Bolivia 13 y 14 de Julio de 2017
- Acta de reunión Bilateral Bolivia-Brasil 12 y 13 de Abril de 2017
- Aclaración a Requisitos del Proceso P01
- Requisitos del Proceso P01 de Registro de Operadores de Transporte Terrestre Internacional y Tarjetas de Operación
- Requisitos del Proceso P29 de Reposición de Tarjetas de Operación por pérdida o robo
- Manual de Procesos y Procedimientos de la USO
- Formulario de Legalización de Documentos
- Acta de reunión Bilateral Bolivia-Argentina 05 y 06 de Mayo de 2016
- Acta de reunión Bilateral Bolivia-Perú 12 y 13 de Mayo de 2016
- Acta de reunión Bilateral Bolivia-Perú 11 de Mayo de 2016

2. Se desplegara una ventana con tres secciones:
 - 1) **Registrar Remolque o Semirremolque.-** En esta sección podrá hacer clic en el botón “**Registrar**”, para ingresar al formulario para solicitud de Emplaque de un remolque o semirremolque.
 - 2) **Consulta Datos – Remolque o Semirremolque.-** Introduciendo en esta sección el número de Formulario y Código de Seguridad o llave secreta (obtenidas en el formulario de registro del paso 1), y haciendo clic en el botón “**Buscar**” podrá ingresar al formulario de registro de Emplaque e imprimir el mismo. También introduciendo el número de Chasis y haciendo clic en el botón “**Buscar**” podrá ingresar al formulario de registro.
 - 3) **Ayuda.-** En esta sección encontrará la información básica para el registro de Emplaque y recomendaciones a ser tomadas en cuenta.

Registrar Remolque o Semirremolque

Conforme a lo establecido en la Resolución Ministerial N° 396 de fecha 13/10/2016.

Registrar 1)

Consultar Datos - Remolque o Semirremolque

Realice la búsqueda según su requerimiento:
 Si tiene el Formulario VMT-RM utilice la búsqueda para **FORMULARIO ENVIADO** al VMT.
 Caso contrario utilice la búsqueda para **FORMULARIO NO ENVIADO** al VMT.

Formulario Enviado
Formulario no Enviado

Número de Formulario

Código de Seguridad

Número de Chasis

Buscar Formulario
Buscar por N° Chasis

Ayuda

Pasos 3)

1. Clic en el Botón **Registrar**.
2. Llenar los datos solicitados en el formulario.
3. Clic en el botón **Guardar**.
4. Imprimir **Formulario VMT-RM**.

Notas:

1. **NO OLVIDE IMPRIMIR SU FORMULARIO DE REGISTRO**, el mismo le permitirá realizar el Seguimiento al Trámite de Registro y obtener la PLACA de identificación de su Remolque o Semirremolque.
2. Para **CONFIRMAR EL INICIO DE TRÁMITE DE REGISTRO** del remolque o semirremolque, debe apersonarse a las oficinas del Viceministerio de Transportes en el plazo de 5 días en el Formulario VMT-RM con toda la documentación original establecido en los requisitos.
3. En caso de no apersonarse al Viceministerio de Transportes con los requisitos establecidos en el plazo descrito en el Formulario VMT-RM, el trámite solicitado será anulado.

Documentos

PDF Manual de Solicitud de emplaque de Remolques/Semirremolques

2.1. Haciendo clic en el botón **“Registrar”**, accederá al formulario de registro y deberá completar la información solicitada:

> DATOS GENERADOS POR SISTEMA

Número Formulario	Llave Secreta
<input type="text"/>	<input type="text"/>
Fecha Registro	Plazo de Confirmación
20/03/2018 10:41:02	<input type="text"/>

> IDENTIFICACION DEL OPERADOR DE TRANSPORTE TERRESTRE

Número de BOTIC *

> DATOS DEL PROPIETARIO

Tipo de Documento *	Número del Documento *	Documento Expedido en *
<input type="text"/>	<input type="text"/>	<input type="text"/>
Departamento *	Dirección *	
<input type="text"/>	<input type="text"/>	
E-mail (Opcional)	Teléfono *	Celular *
<input type="text"/>	<input type="text"/>	<input type="text"/>

> DATOS DEL REMOLQUE O SEMIRREMOLQUE

Tipo Unidad de Carga *	Tipo de Carrocería *	Unidad de Medida *	Marca *
<input type="text"/>	<input type="text"/>	<input type="text"/>	<input type="text"/>
Año de Fabricación *	Documento Legal *	N° de Documento Legal *	Chasis *
<input type="text"/>	<input type="text"/>	<input type="text"/>	<input type="text"/>
Capacidad Carga *	Número Ejes *	Número Ruedas *	
<input type="text"/>	<input type="text"/>	<input type="text"/>	

DECLARO BAJO JURAMENTO, QUE LOS DATOS CONSIGNADOS EN EL PRESENTE FORMULARIO SON FIDELIGNOS Y CORRESPONDEN A LAS CARACTERÍSTICAS FÍSICAS DEL REMOLQUE/SEMIRREMOLQUE Y A LOS DATOS PERSONALES DEL DECLARANTE.

Guardar
Cancelar Registro

Número de BOTIC: Número asignado al Operador al momento de registro en el VMT.

Tipo de Documento: Si la unidad de carga está a nombre de la Empresa seleccione "NIT" y el sistema cargará automáticamente el número de NIT y si la unidad de carga está a nombre de socio propietario seleccione "Cédula de Identidad", se habilitaran dos casillas en las cuales deberá introducir primero la "Fecha de Nacimiento" y en la otra casilla el número de la C.I. el sistema cargará los datos del propietario automáticamente. En el caso de mujeres con estado civil Casada el formulario y la Cédula de Identidad deben coincidir exactamente (si es necesario borrar el apellido materno hágalo o si es necesario introduzca el apellido de casada)

Documento Expedido en: Seleccionar el Departamento donde fue expedido el número de Documento.

Departamento: Seleccionar el Departamento donde radica el propietario o poseedor.

Dirección: Si es Persona Natural introducir la dirección completa donde radica el propietario o poseedor, si es persona Jurídica introducir el domicilio legal.

E-mail (Opcional): Introducir la dirección de correo electrónico.

Teléfono: Introducir un número de teléfono fijo.

Celular: Introducir un número de teléfono móvil.

Tipo Unidad de Carga: Seleccionar si es Remolque o Semirremolque.

Tipo de Carrocería: Seleccionar una de las opciones. Si no tiene tipo de carrocería dejar en blanco.

Unidad de Medida: Seleccione una de las opciones.

Marca: Seleccione la marca correspondiente, si no está en el listado comunicarse con la USO para que se adicione.

Año de Fabricación: Introduzca el año en el que fue fabricado el acople.

Documento Legal: Introduzca el número de documento, en el caso de la Póliza de Importación o Factura Comercial introduzca el número correspondiente, en el caso de número de DUI tomar en cuenta que está conformada por la Gestión (año)/Código de Aduana/N° de Registro (ver figura 1).


Fig. 1.- N° de DUI (igual para la Póliza de Importación)

BOLIVIA / SIDUNEA		ADUANA DE REGISTRO			
		1 DECLARACION DE IMPORTACION	Código de Aduana: 201 2		
2 Proveedor Identificación :		IM : 4 :	Interior La Paz		
Nombre :	LEY NRO. 133	3 Página:4 Lista :	Manifiesto:		
Dirección :	SANEAMIENTO LEGAL DE REMOLQUE Y SEMIRREMOLQUE	1: 1 : XXXXX	C 8736 3		
Ciudad :			Fecha 23/03 2012 1		
País :					
8 Proveedor Identificación :		5 Item : 6a Tot. Bultos :	7 Número de Referencia del Declarante		
Nombre :		1 : 1 :			
Dirección :					
Ciudad :					
País :					
N° DUI: 2012/201/C-8736					
El número se obtiene con: (1) Gestión (2) Código de Aduana (3) N° de Registro					
14 Declarante Identificación : 1331		10 País Última :	11 País Tran- :	12 Total Costos :	13
Nombre :	LEY NRO. 133	15 País y Dpto. de Destino :	16 País de Origen :	17 País de Destino :	
Dirección :	SANEAMIENTO LEGAL # DE VEHICULOS	1a 1b 1a BO 1b 02	Bolivia	c Bolivia	

Chasis: Introducir el número de chasis del acople.


Para la **Capacidad de carga**, **Número de ejes** y **Número de ruedas** hacer clic en la imagen con la configuración del acople y se cargaran automáticamente los datos.

Completado el formulario hacer clic en el botón "Guardar", el sistema guardará los datos y continuará mostrando los datos llenados para su revisión. En caso de encontrar errores

hacer clic en el botón "Editar" , editado el dato incorrecto hacer clic en el botón "Actualizar".



Si no existen errores haga clic en el botón “**Enviar**”  y los datos serán enviados al VMT.

Nota.- Una vez enviados los datos al VMT, no se pueden hacer modificaciones, porque el sistema asigna un número de formulario y llave secreta.

Para imprimir el formulario haga clic en el botón “**Imprimir**”  .

NO OLVIDE **IMPRIMIR** EL FORMULARIO **VMT-RM** .

En caso de presentarse problemas en la impresión del formulario revisar las soluciones detalladas en la parte inferior.

 Imprimir  Cerrar

	Número Formulario VMT-RM 19	Llave Secreta 7U
	Fecha Registro 15/11/2016 01:28:13 p.m.	Plazo de Confirmación 20/11/2016

DATOS DEL PROPIETARIO O POSEEDOR

Tipo de Documento Cédula de Identidad	Número del Documento [Redacted]	Documento Expedido En La Paz	Vigencia del Documento [Redacted]
Nombres [Redacted]			
Departamento La Paz	Dirección [Redacted]		
E-mail (Opcional)	Teléfono [Redacted]	Celular [Redacted]	

DATOS DEL REMOLQUE O SEMIRREMOLQUE

Documento Legal Póliza de Importación		Número de Documento Legal [Redacted]	
Marca NACIONAL	Año de Fabricación 2000	Chasis [Redacted]	
Tipo de Vehículo Semirremolque	Tipo de Carrocería Cisterna	Capacidad Carga 25,00	Unidad de Medida LITROS
Número Ejes 3	Número Ruedas por Eje 12		

AYUDA

Problemas comunes al realizar la impresión del formulario VMT-RM

NO APARECE EL FORMULARIO DE IMPRESIÓN El navegador puede estar configurado para bloquear ventanas emergentes: Solución en Firefox	EL CÓDIGO DE BARRAS QR NO IMPRIME Solución en Firefox <ul style="list-style-type: none">• Clic en el menú principal Archivo• Seleccionar la opción Configurar Página• En la Pestaña Formato y Opciones activar la casilla Imprimir Fondo
--	--



El sistema descargará el formulario para ser impreso, verifique el código QR salga en la impresión. Si tiene problemas al imprimir, puede seguir los pasos que se indican al final del formulario para solucionarlo.



FORMULARIO DE REGISTRO Y EMPLAQUE NACIONAL DE
REMOLQUES Y SEMIRREMOLQUES

Llave Secreta: 76
Plazo de Confirmación: 20/11/2016

Fecha de Registro: 16/11/2016 01:28:13 p.m.

BOTIC: 3

Nro. Formulario
VMT-RM

3

DATOS DEL PROPIETARIO O POSEEDOR

Tipo de Documento: Cédula de Identidad
Documento Expedido En: La Paz
Nombre/Razón Social: [REDACTED]
Departamento: La Paz
Dirección: [REDACTED]
Teléfono: [REDACTED]
Número del Documento: [REDACTED]
Vigencia del Documento: 26/04/2018
Correo Electrónico: [REDACTED]
Celular: [REDACTED]

DATOS DEL REMOLQUE O SEMIRREMOLQUE

Documento Legal: Póliza de Importación
Marca: NACIONAL
Chasis: [REDACTED]
Tipo de Vehículo: Semirremolque
Capacidad Carga: 25.00
Número Ejes: 3
Número de Documento Legal: [REDACTED]
Año de Fabricación: 2000
Tipo de Carrocería: Sistema
Unidad de Medida: LITROS
Número Ruedas: 12

DECLARACIÓN JURADA: DECLARO BAJO JURAMENTO, QUE LOS DATOS CONSIGNADOS EN LA PRESENTE DECLARACIÓN JURADA SON FIDELIGOS Y CORRESPONDEN A LAS CARACTERÍSTICAS FÍSICAS DEL REMOLQUE/SEMIRREMOLQUE Y A LOS DATOS PERSONALES DEL DECLARANTE.

	Nombre Completo:	
	Cédula de Identidad:	
	Código de Seguridad:	[REDACTED]
	Fecha de Impresión:	21/11/2016 15:35:37
		FIRMA

©VMT-2016

2.2. Sección de Consulta de formularios registrados, introduciendo “Número de Formulario” y el “Código de Seguridad (Llave Secreta)” y haciendo clic en el botón “Buscar”.

Formulario Enviado

Formulario no Enviado

Número de Formulario

Código de Seguridad

Número de Chasis

Buscar Formulario

Buscar por N° Chasis

Podrá acceder al formulario que registró anteriormente.

Usted deberá presentar el formulario de registro debidamente firmado y toda la documentación correspondiente en Ventanilla de Ingreso.